


TUBA

TUBULAIRE LED INTEGRES CLAIRE TRAVERSANT 20W - 3000 LM - 3000K



Classe 1



Paramètres Optiques

Efficacité Lumineuse : > 90%
Index Rendu Couleur (IRC) : > 80
Lumens / watt : ≈150 Lm/w

Paramètres Electriques

*Classification énergétique : 

Tension entrée : 200-240VAC
Facteur de puissance > 0,96
Fréquence : 50/60Hz
Puissance à l'allumage : > 95%
Température et humidité de travail :
-20 °C- +45 °C/10%-70%

Allumage : Immédiat

Angle : 120°

Matériaux utilisés : Inox 316L+ Polycarbonate + Aluminium

Durée de vie théorique de la LED : 50,000 Heures

Maintien du flux : $L_{80} 50'000h B_{10}$

Macadam index < 5

ON/OFF > 100 000

Indice de protection IP : IP67

Indice de protection IK : IK10

Indice UGR : < 25

Poids Net : 1,140 Kg

Ref. 757733

Produit : Tubulaire LED intégrées

Finition extérieure : Claire

Lumens : 3000 Lm

Puissance absorbée : 20W

Puissance restituée : 180W

Température couleur : 3000K

Dimmable : Non

Dimensions (Ø x L) : Ø84 x 650 mm

Emballage : Boite

EAN : 3701124422644

Éléments de fixation : Oui

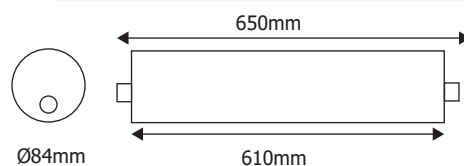
Connexion électrique à l'extrémité du boîtier

UV : **pas d'émission d'UV**

Infrarouge : **pas d'émission d'Infrarouge**

****Garantie MIIDEX LIGHTING : 5 ans**

Dimensions




Connectiques

Tubulaire pré-câblé (Accessoires de connexion fournis)



- Traversant



*nouveau classement énergétique conforme à la réglementation en vigueur depuis le 01/09/2021

Les normes internationales fixent la tolérance du flux lumineux et de la charge associée à ± 10 %. La température des couleurs est soumise à une tolérance pouvant aller jusqu'à +/-150° Kelvin par rapport à la valeur nominale

Les produits présentés dans les documents, offres commerciales, catalogues ou fiches techniques sont soumis à modification sans préavis.

Les caractéristiques ne deviennent contractuelles qu'après accord écrit de la direction de MIIDEX LIGHTING.