

DANUBE ÉTANCHE LED INTÉGRÉES TRAVERSANT 50W - 6000 LM - 5000K - 1555MM



Ref. 100169

Produit : Boîtier étanche LED intégrées

Finition extérieure : Opale

Lumens : 6000 Lm

Puissance absorbée : 50W

Puissance restituée : 450W

Température couleur : 5000K

Dimmable : Non

Dimensions (L x H x l) : 1555 x 59 x 61 mm

Emballage : Film plastique

EAN : 3701124429827

Éléments de fixation : Oui

Connexion électrique à l'extrémité du boîtier

UV : **pas d'émission d'UV**

Infrarouge : **pas d'émission d'Infrarouge**

Paramètres Optiques

Efficacité Lumineuse : > 90%

Index Rendu Couleur (IRC) : > 80

Lumens / watt : ≈120 Lm/w

Angle : 120°

Indice UGR : < 21

ULR : <10%

Paramètres Electriques

Tension entrée : 220-240V AC

Facteur de puissance > 0,96

Fréquence : 50~60Hz

Puissance à l'allumage : >95%

Température et humidité de travail :

-20 °C- +40 °C/10%-65%

Allumage : Immédiat

Matériaux utilisés : Polycarbonate

Durée de vie théorique de la LED : 50,000 Heures

Maintien du flux : $L_{80} 50'000h B_{50}$

ON/OFF > 25 0000

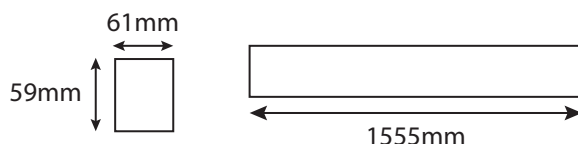
Indice de protection IP : IP65

Indice de protection IK : IK08

THD : 7,5%


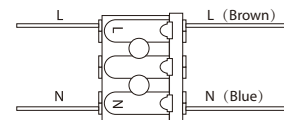
Poids Net : 0,836 Kg

Dimensions




Connectiques

Tubulaire pré-cablé (Accessoires de connection fournis)



- Traversant jusqu'à 20 boîtiers (de même référence)



Ce produit contient une source lumineuse de classe d'efficacité énergétique

Les normes internationales fixent la tolérance du flux lumineux et de la charge associée à ± 10 %. La température des couleurs est soumise à une tolérance pouvant aller jusqu'à +/-150° Kelvin par rapport à la valeur nominale. Les produits présentés dans les documents, offres commerciales, catalogues ou fiches techniques sont soumis à modification sans préavis.

Les caractéristiques ne deviennent contractuelles qu'après accord écrit de la direction de MIIDEX LIGHTING.