

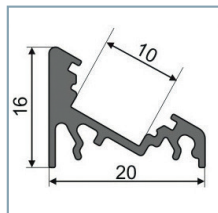

FICHE TECHNIQUE



PROFILES LED ALUMINIUM - ANGLE 30°/60°



Profilé LED Angle 30°/60°



Réf.	Taille	Finition	EAN
9826	1000mm	Anodisé	3760173780419
9827	2000mm	Anodisé	3701124404022

Support de montage




Réf.	EAN
9877*	3760173780921


* Acier Inoxydable



Réf.	EAN
9878	3760173780938

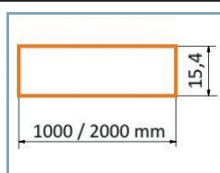



Terminaison Angle 30/60° Gris x2



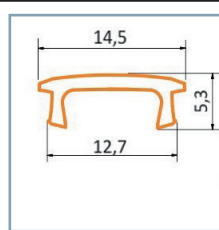

Réf.	EAN
9869	3760173780846

Diffuseur 15.4 mm



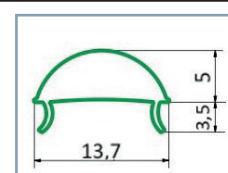
Réf.	Taille	Finition	EAN
9849	1000 mm	Blanc	3760173780648
9850	2000 mm	Blanc	3760173780655
9851	1000 mm	Dépoli	3760173780662
9852	2000 mm	Dépoli	3760173780679
9853	1000 mm	Transparent	3760173780686
9854	2000 mm	Transparent	3760173780693

Diffuseur Clip 15.4 mm



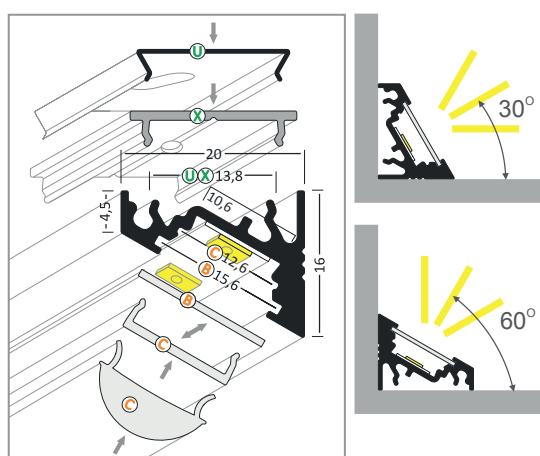
Réf.	Taille	Finition	EAN
9857	1000mm	Blanc	3760173780723
9858	2000mm	Blanc	3760173780730
9855	1000mm	Transparent	3760173780709
9856	2000mm	Transparent	3760173780716

Diffuseur Lentille 60° 15.4 mm



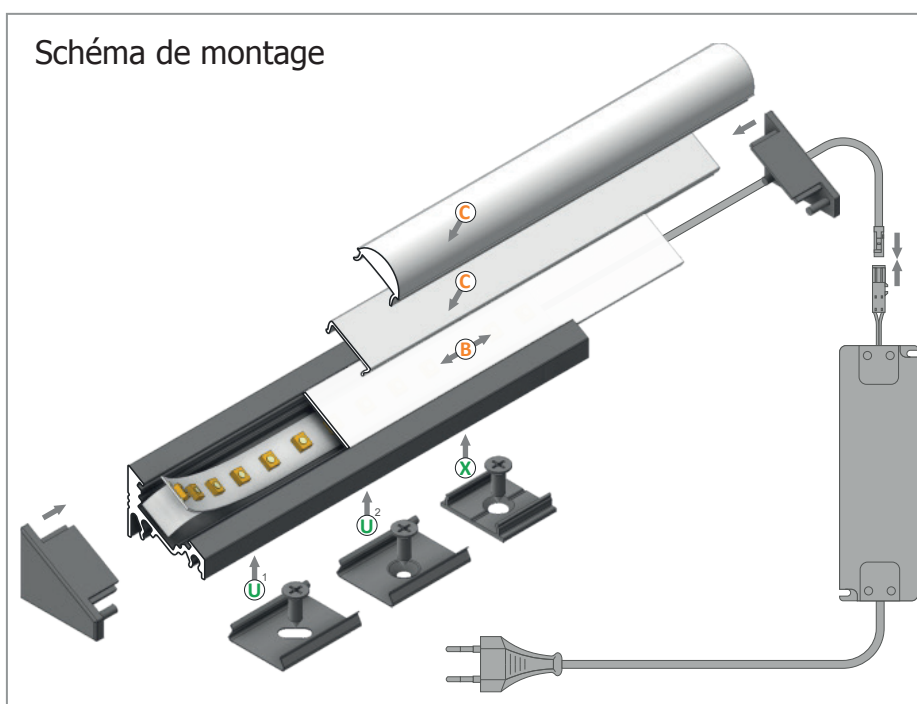
Réf.	Taille	Finition	EAN
9859	1000mm	Transparent	3760173780747
9860	2000mm	Transparent	3760173780754

MONTAGE PROFILÉ - ANGLE 30°/60°



- B. Diffuseur 15.4mm - (Ref. 9849 à 9854)
- C. Diffuseur Clip - (Ref. 9855 à 9858)
- D. Diffuseur Lentille 60° - (Ref. 9859 à 9860)
- U. Support de Montage - (Ref. 9877)
- X. Support de Montage - (Ref. 9878)

Schéma de montage



Les produits présentés dans les documents, offres commerciales, catalogues ou fiches techniques sont soumis à modification sans préavis.
Les caractéristiques ne deviennent contractuelles qu'après accord écrit de la direction de MIIDEX.